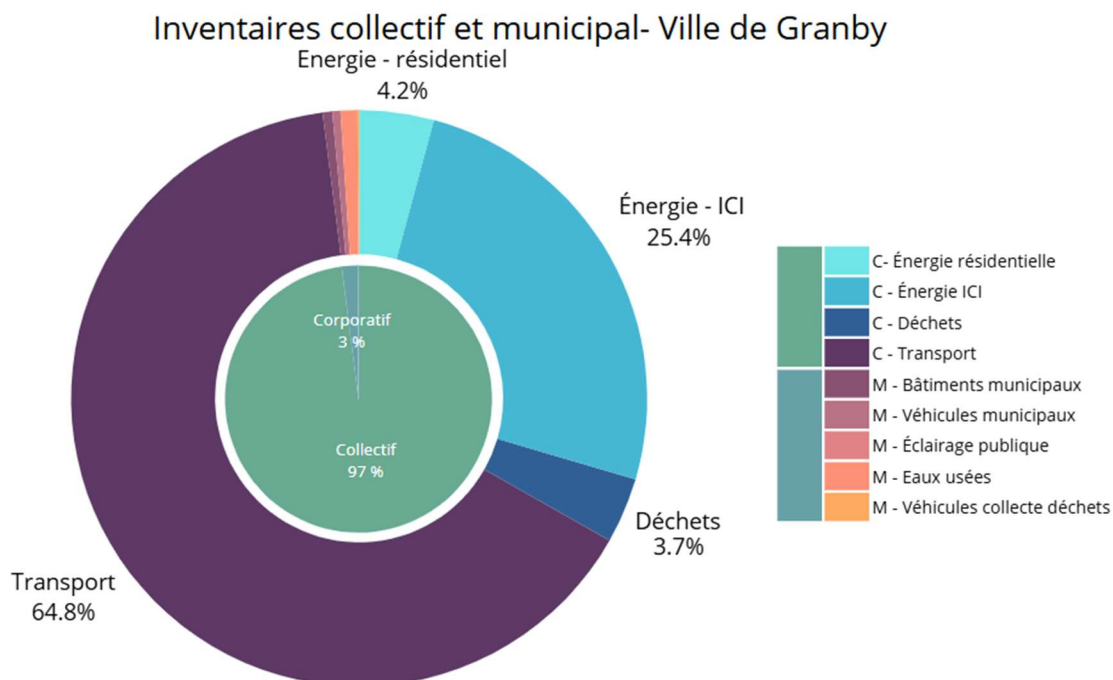


## Résultats de l'inventaire des émissions de GES – Année de référence 2023

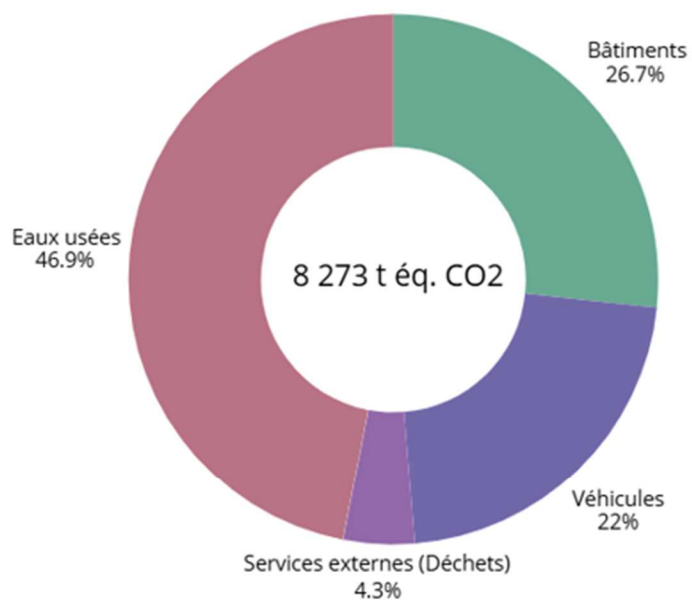
Le premier graphique présente les résultats globaux des inventaires collectif et municipal des émissions de GES, puis s'en suit les résultats plus détaillés propres à chacun :



*Sommaire des émissions de GES de l'inventaire municipal (2023)*

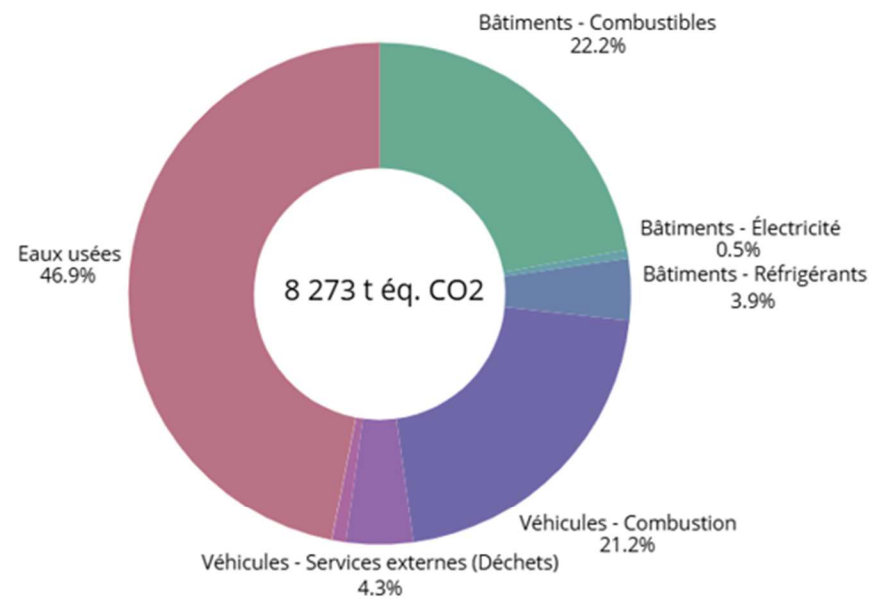
Catégorie	Secteur d'activité / source d'émissions	Résultat (t éq. CO <sub>2</sub> )	Part du total (%)
<b>Bâtiments et installations</b>			
1	Émissions provenant de la combustion stationnaire de combustibles (gaz naturel, diesel (génératrices))	1 836	22%
1	Émissions provenant des fuites de gaz réfrigérants	326	4%
2	Émissions provenant de l'électricité achetée	45	1%
<b>Véhicules du parc</b>			
1	Combustion de carburants (essence, diesel, GNC, etc.)	1 752	21%
1	Fuites de gaz réfrigérants	72	1%
<b>Éclairage public</b>			
2	Électricité achetée	2	0%
<b>Infrastructure d'approvisionnement en eau et de traitement des eaux usées</b>			
1	Traitement des eaux usées : réseau d'égouts	2 456	30%
1	Traitement des eaux usées : fosses septiques	1 429	17%
<b>Collecte de déchets</b>			
3	Collecte des déchets	356	4%
	<b>TOTAL</b>	<b>8 273</b>	<b>t éq. CO<sub>2</sub></b>

Inventaire municipal - Ville de Granby



*Bilan des émissions de GES municipales par secteur (2023)*

Inventaire municipal - Ville de Granby

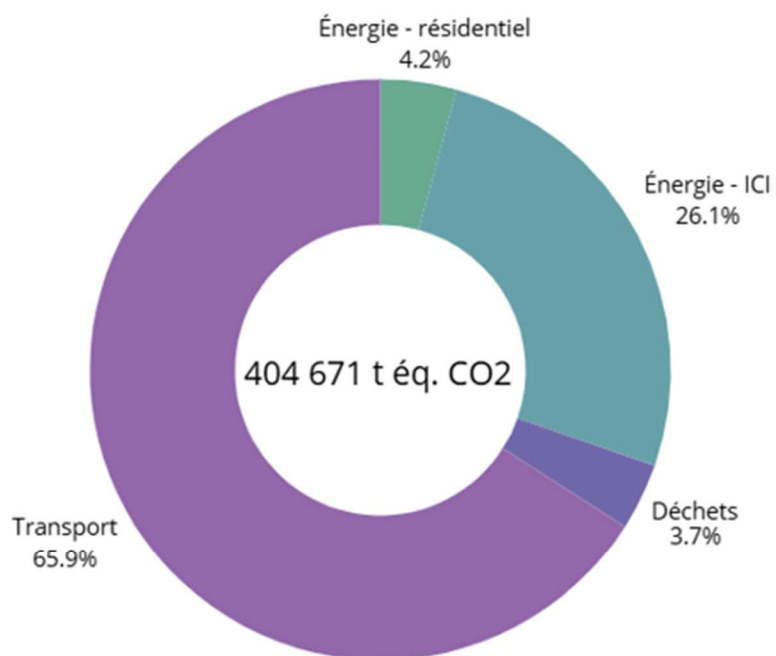


*Bilan des émissions de GES municipales par source (2023)*

*Sommaire des émissions de GES de l'inventaire collectif (2023)*

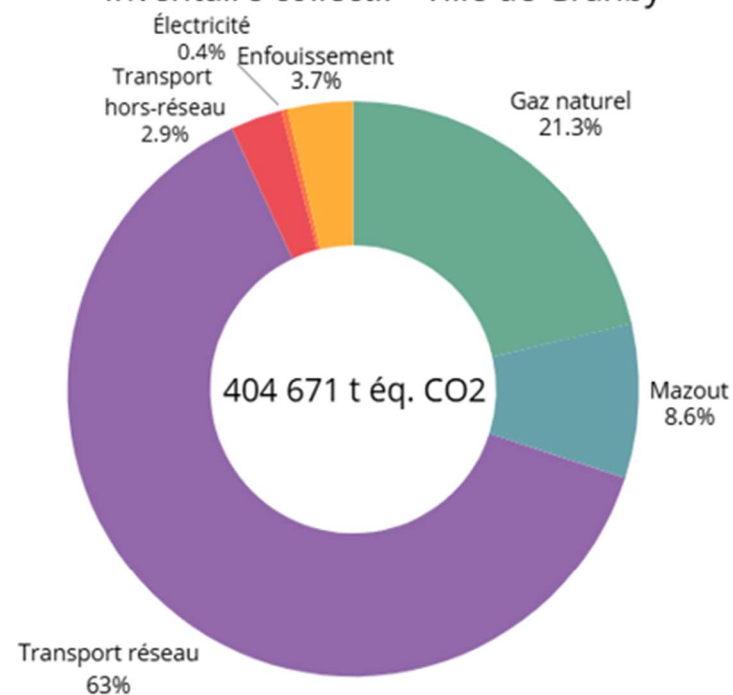
Niveau	Secteur d'activité / source d'émissions	Résultat (t éq. CO <sub>2</sub> )	Part du total
<b>Consommation d'énergie dans le secteur résidentiel</b>			
1	Combustion stationnaire de combustibles (gaz naturel, mazout et bois de chauffage)	16 476	0.2%
2	Électricité achetée	652	4.3%
<b>Consommation d'énergie dans le secteur commercial et institutionnel</b>			
1	Combustion stationnaire de combustibles (gaz naturel)	33 151	8.3%
2	Électricité achetée	482	0.1%
<b>Consommation d'énergie dans le secteur industriel</b>			
1	Combustion stationnaire de combustibles (gaz naturel)	71 739	18%
2	Électricité achetée	310	0.1%
<b>Transport routier</b>			
1	Combustion mobile de combustibles (essence et diesel)	266 859	66%
<b>Déchets solides</b>			
3	Enfouissement des matières résiduelles de la Ville	15 002	4%
	<b>TOTAL</b>	<b>404 671</b>	<b>t éq. CO<sub>2</sub></b>

Inventaire collectif - Ville de Granby



*Bilan des émissions de GES collectives par secteur (2023)*

Inventaire collectif - Ville de Granby



*Bilan des émissions de GES collectives par source (2023)*